



シンプルなホームページ づくりのご案内

あなたの“はじめて”に寄り添う、
HP制作プラン

はじめての方にもわかりやすいよう、
当サービスの特徴をご紹介します。





はじめに

HP制作のスタートラインに立つ方々に向けて

安心して一歩を踏み出せるよう、

この資料をつくりました。



シンプルな 紹介ページを 中心としたHP制作

。

当サービスは、Wixを使用したテンプレート
ベースのHP制作です。

高度なカスタマイズは対象外となります。

※ECサイトや複雑な機能を含むサイトは
あいにく、対応しておりません。





オフィスFun

基本プラン



はじめての方にも安心していただけるように、
ていねいなサポートを心がけています。

プラン名	含まれる内容	価格（税込）
シンプル プラン （基本） 	Wixサイト制作（トップページ1枚） スマホ対応・基本SEO設定 納品後はお客様ご自身で管理(納品のみ) Wixプラン契約サポート付き（初回のみ）	150,000円 （初回のみ）
おまかせプラン 	Wixサイト制作（トップ+ページ1枚*） スマホ対応・基本SEO設定 Wixプラン契約・更新代行 月1回までの軽微な修正対応 メールでのサポート対応	250,000円

* ドメイン・Wix有料プランの契約費用は別途実費がかかります。

* 制作内容により、追加オプションが発生する場合があります。

詳しくは、ご相談ください。

オプション一覧



サービス内容	説明
メニューページ	LP以外のページ
Wixへの実装	デザインを反映、画像、テキスト配置など
スマホ対応	スマホで見やすく調整
SEO初期設定	タグ・説明文・キーワード設定
ドメイン接続サポート	独自ドメイン取得・接続サポート
公開前チェック・サイト公開	公開作業（Wix有料プランが必要）
その他オプション	アニメーション、SNS連携など
支払いサポート（代行）	Wixへの支払いサポート
月額メンテナンス	更新作業／画像差し替え／軽微な修正など

* 上記価格は、お問い合わせください。🌈



制作の流れ

Step 1 | お問い合わせ

まずはお気軽にご相談ください。

「こんなHPにしたい」

「まだ何も決まってないけど…」でも大丈夫！

Step 2 | ヒアリング&ご提案

ご希望やお悩みをお聞きし、ぴったりの構成やデザインをご提案します。

Zoom やteams,メールで、やさしく丁寧に進めます。

Step 3 | 素材のご準備

文章や写真など、必要な素材と一緒に確認します。

「うまく書けない…」という方には、コピーのサポートもあります♪

Step 4 | デザイン&制作

WixでHPを制作していきます。

スマホ対応も含まれています。

Step 5 | ご確認&修正

完成前にご確認いただき、気になる部分は調整します。

「ちょっとここが気になる…」も遠慮なくどうぞ！

Step 6 | 納品&サポート

HP公開後も、1ヶ月(プランにより変動)間のサポートつき。

「更新の仕方がわからない…」なども安心してご相談ください。



契約前に確認して いただきたいこと

HP制作を安心して進めていただくために、ご契約前に
知っておいていただきたいポイントをまとめました。

● 納期について

通常、制作開始から納品まで**約2～4週間**ほどいただ
いております。
ご希望のスケジュールがある場合は、事前にご相談く
ださい。

● ご準備いただく素材

文章・写真などの素材をご用意いただきます。
「うまく書けない…」「写真がない…」という方には、
コピーのサポートや素材選びのアドバイスもございま
すのでご安心ください。

● 料金について

プラン料金のほか、**Wix有料プランやドメイン契約費
用**などが別途必要です。
ご不明な点は、事前にていねいにご説明いたします。

● 修正について

基本的な修正はプラン内で対応しております。
大きな変更がある場合は、別途ご相談のうえ対応いた
します。



Wix_{サイト} オーナーズ ガイド

ご自身でサイトを持つ安心のステップ

サイト所有者に関して

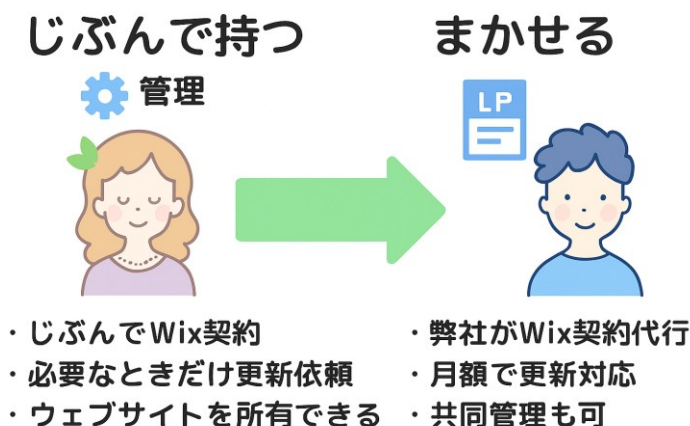
どちらのプランが合っているか、一緒に考えましょう♪

オフィスFunでは、
お客様自身がサイトを持つスタイルを
オススメしています。

その理由は...

- 💡 **Wixの契約やドメイン費用をご自分で管理できるから、コストが抑えられる！**
- 💡 **必要なときだけ更新依頼できるので、月額費用が不要！**

*でも、「自分で管理するのは不安...」というかたには、
弊社管理プランもごよういしています。☀



サイト移管の流れ 🌈

1. Wixアカウントを作成
2. 弊社から移管メールを送信 ➡ 承諾
3. 必要に応じて有料プラン契約
4. ご希望の方は、管理者「共同所有者」にご招待
* 設定方法は別紙でご案内



ご相談方法



funfun2025@outlook.jp

ご相談はメールにて承っております。

「ちょっと聞いてみたい・・・」

というお気持ちでもかまいません。

どうぞお気軽にご連絡ください。🌈